

ED-CCW 01/02/03 b+c

Č. výrobku 22154658

Ovládací prvek pro spouštění 3 světelných scén a řízení úrovně osvětlení, bílá barva, potisknuto piktogramy "1", "2", "3", "skupina svítidel 1" a "skupina svítidel 2".

Použití

The Circle control point can be used to recall three scenes for different room uses and activities via its 3 scene keys arranged in a circular layout. A green illuminated circle segment indicates the active scene.

The central On/Off button is used when entering or leaving the room. This button is illuminated by a surrounding red ring when the room is unoccupied, helping orientation on entering the room.

In addition, the user can manually adjust the active scene using two rocker switches for controlling the light level of two luminaire groups.

The Circle control point is a wall-mounted control unit in standard switch size.

It is made of plastic in a white satin-matt finish and square-edge design.


All buttons are printed with intuitive pictograms. An On/Off symbol is shown on the central switch. The scene keys are printed with "1", "2", "3" and the two rocker switches with "luminaire group 1", "luminaire group 2".

Pokyny pro plánování

- Power supply via DALI control line
- 3 DALI bus loads
- for DIMLITE: via Control-In line
- The Circle control point is assigned to a specific output group or specific room by custom configuration of the higher-level light management system.



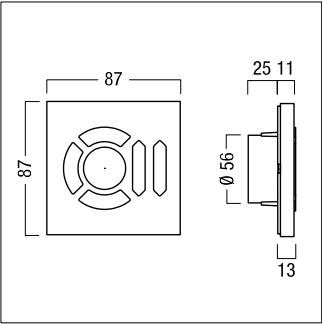
Schéma připojení



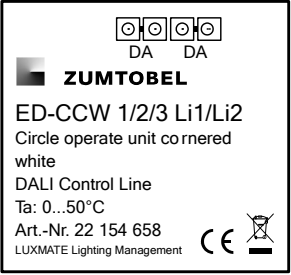
Pokyny pro montáž a instalaci

- Fit the control point into a standard Eurobox or UK metal backbox (not included):
- the installation box must be fitted so that its fixing screws are horizontal.
 - use a screw / plug-in terminal (included) to connect power-supply and bus lines,
 - screw the base of the control point into the installation box
 - then simply snap the cover onto the control point without using screws
 - Use a damp cloth or antistatic wipe to clean the control point

Rozměr



Štítek přístroje / připojky



Technické údaje

Jmenovité napětí	Napětí DALI (přibližně 16V DC)
Dovolené vstupní napětí	12 - 22,5V DC
Napájení	prostřednictvím ovládacího vedení DALI (16V DC)
Proudová spotřeba	3 zátěže DALI (6mA)
Výkonové ztráty	< 0,1 W
DALI signál	hodiny 16V (kód Manchester)
Operace	Klávesa Come/Go (příchod/odchod), 3 klávesy scén, 2 klávesy pro přepínání světla
Svorkovnice	0,5-1,5 mm ²
Stupeň krytí	IP20
Materiál tělesa	plast, bez halogenů
Barva pouzdra	bílá (podobná odstínu RAL 9010)
Instalace	v jednoduché Euro skříňce, rozměry podle normy DIN 0606 (průměr 60 mm, hloubka 42 mm), nebo v kovové zadní skříňce dle britského standardu
Rozměry	87 x 87 x 13 mm (pouze horní sekce)
Dovolená okolní teplota ta	0 °C ... +50 °C
Hmotnost	Přibližná hmotnost 0.15kg